



ТЕРРИТОРИАЛЬНЫЙ ОРГАН  
ФЕДЕРАЛЬНОЙ СЛУЖБЫ  
ГОСУДАРСТВЕННОЙ СТАТИСТИКИ  
ПО НИЖЕГОРОДСКОЙ ОБЛАСТИ

# СТРОИТЕЛЬНАЯ ДЕЯТЕЛЬНОСТЬ

январь – февраль 2024 года

25.04.2024

Оперативные данные

# СОДЕРЖАНИЕ

Строительство нежилых зданий	3
Жилищное строительство	4
Работы, выполненные по виду деятельности «Строительство»	10

# СТРОИТЕЛЬСТВО НЕЖИЛЫХ ЗДАНИЙ

НИЖЕГОРОДСТАТ

январь – февраль 2024 года  
Введено в эксплуатацию



**38** нежилых зданий



- Учебные
- Промышленные
- Коммерческие
- Сельскохозяйственные
- Административные
- Другие

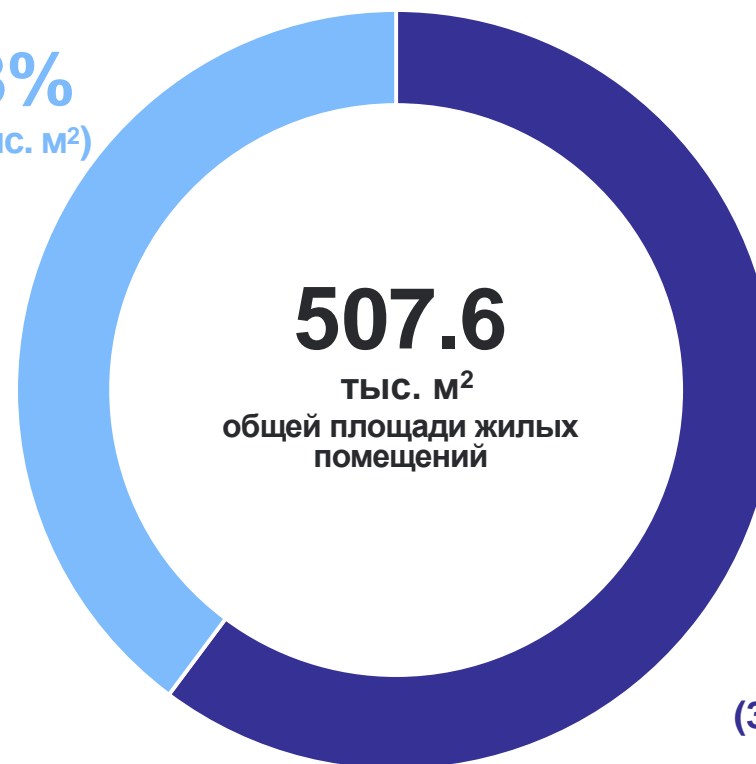
январь – февраль 2024 года

Введено в эксплуатацию



**1 903** жилых здания

**39.8%**  
(201.9 тыс. м<sup>2</sup>)



**507.6**  
тыс. м<sup>2</sup>  
общей площади жилых  
помещений

**60.2%**  
(305.7 тыс. м<sup>2</sup>)

● Построено населением

● Построено юридическими лицами

# ДИНАМИКА ВВОДА В ДЕЙСТВИЕ ЖИЛЫХ ДОМОВ

тыс. м<sup>2</sup> общей площади жилых помещений

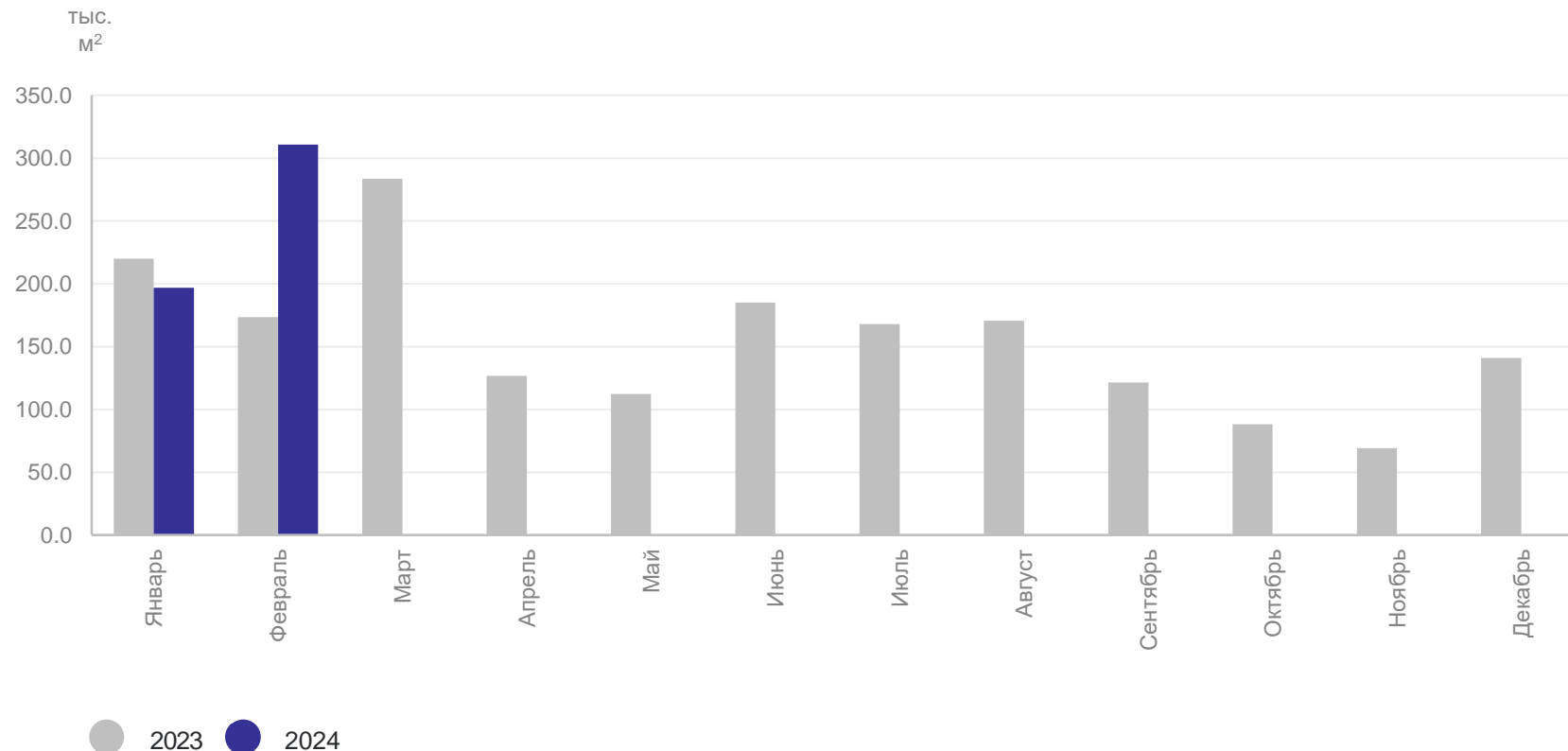
НИЖЕГОРОДСТАТ

январь – февраль 2024 года

**507.6** тыс. м<sup>2</sup>

к январю – февралю 2023 года

**129.1%**



# ДИНАМИКА ВВОДА В ДЕЙСТВИЕ ЖИЛЫХ ДОМОВ, ПОСТРОЕННЫХ НАСЕЛЕНИЕМ

НИЖЕГОРОДСТАТ

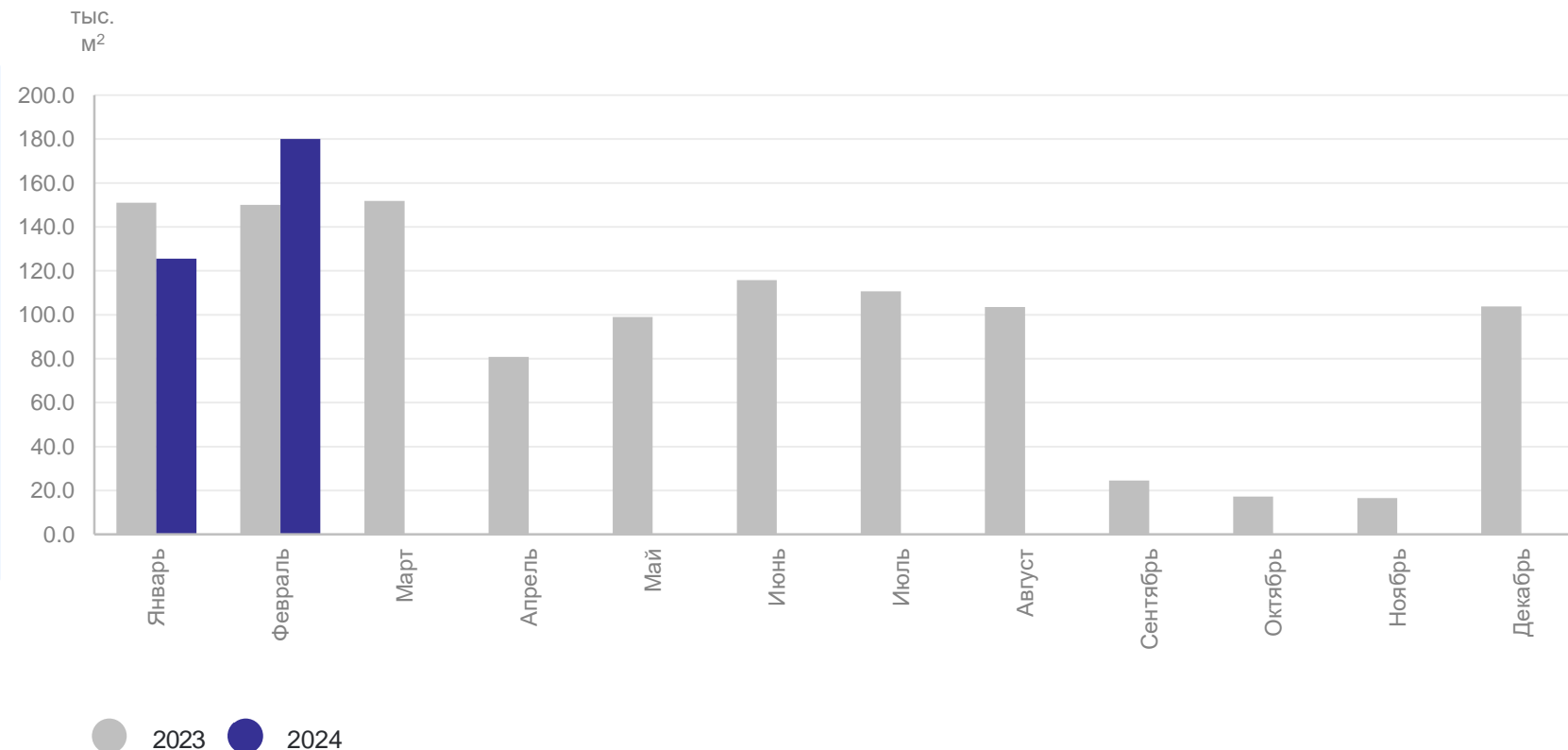
тыс. м<sup>2</sup> общей площади жилых помещений

январь – февраль 2024 года

**305.7** тыс. м<sup>2</sup>

к январю – февралю 2023 года

**101.6%**

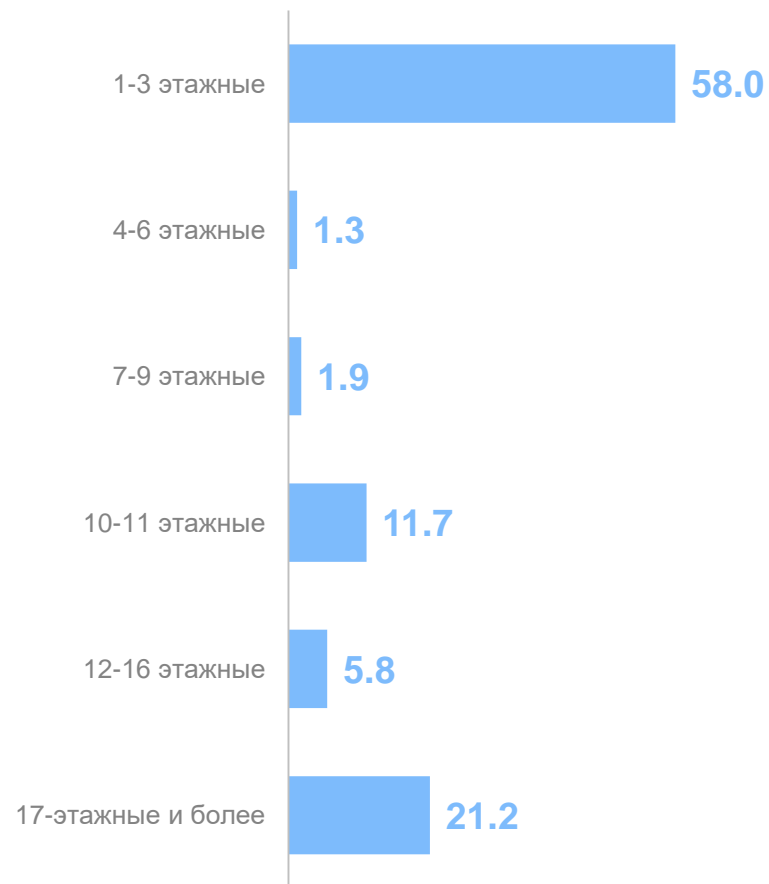


# РАСПРЕДЕЛЕНИЕ ВВЕДЕННЫХ ЖИЛЫХ ДОМОВ ПО МАТЕРИАЛАМ СТЕН И ЭТАЖНОСТИ\*

в % к общей площади

НИЖЕГОРОДСТАТ

январь – февраль 2024 года



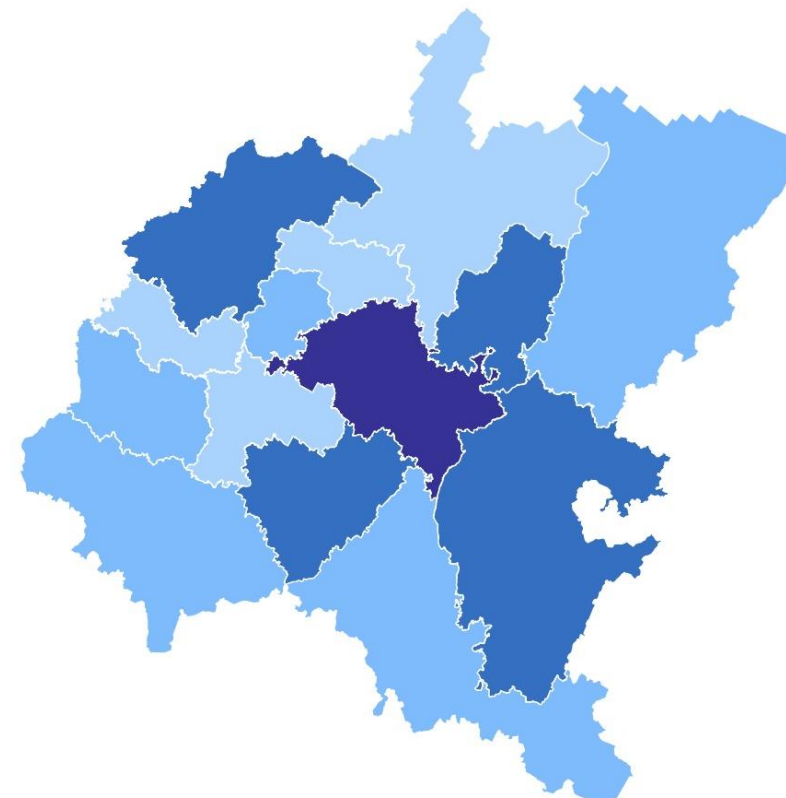
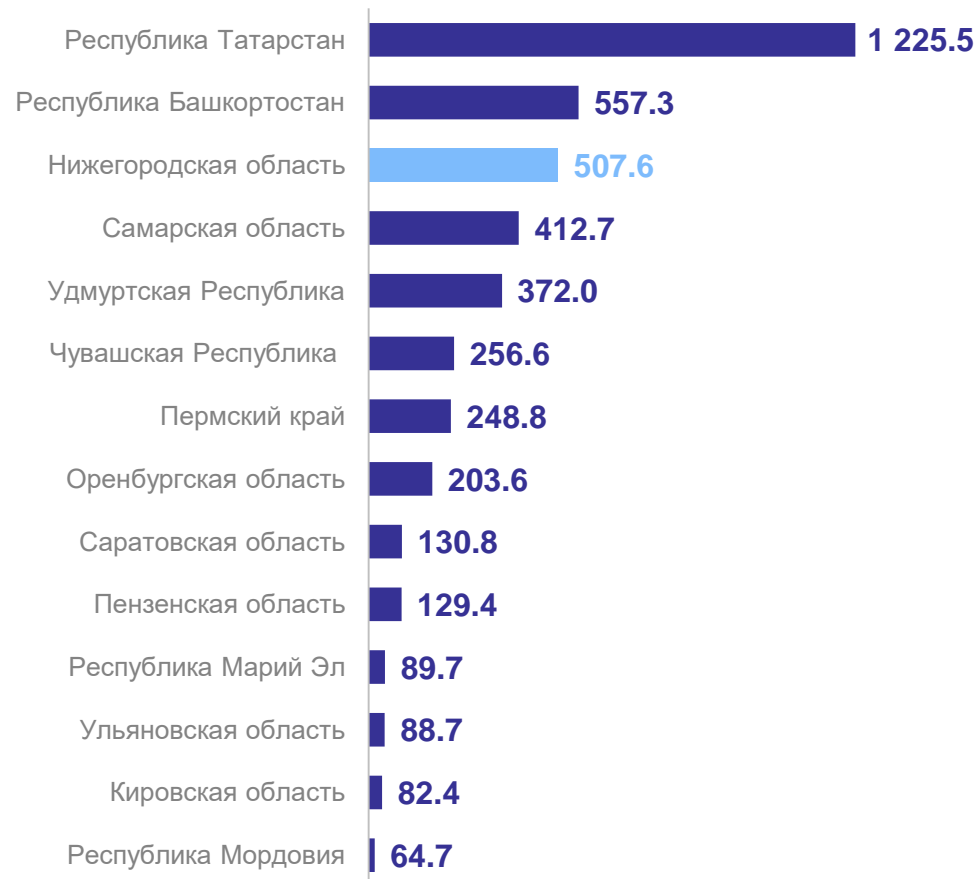
\* По этажности - без реконструированных жилых домов

# СТРОИТЕЛЬСТВО ЖИЛЫХ ДОМОВ

по регионам Приволжского федерального округа,  
тыс. м<sup>2</sup> общей площади жилых помещений

НИЖЕГОРОДСТАТ

январь – февраль 2024 года





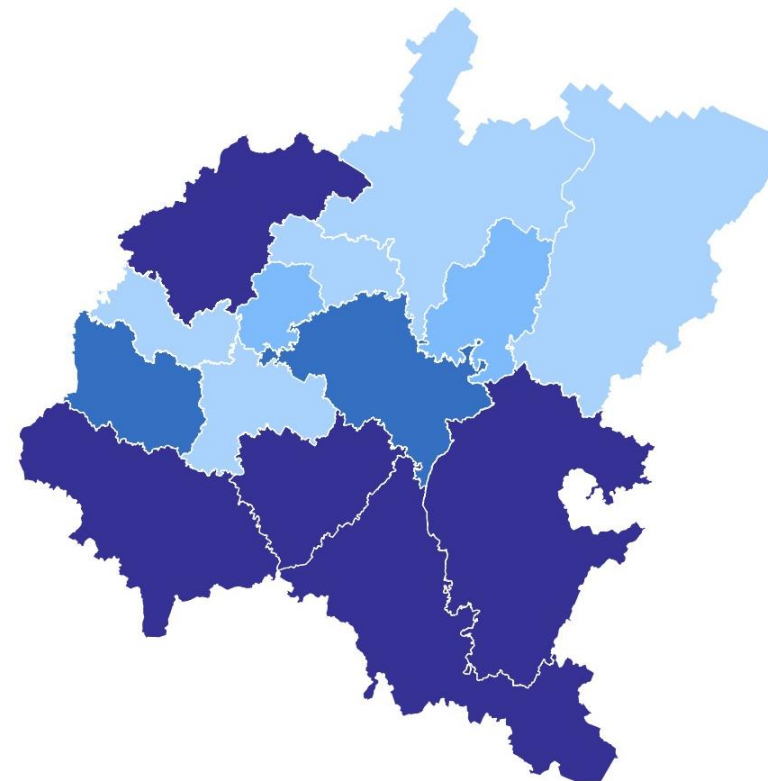
# СТРОИТЕЛЬСТВО ЖИЛЫХ ДОМОВ

по регионам Приволжского федерального округа\*,  
в % к соответствующему периоду предыдущего года

январь – февраль 2024 года к январю – февралю 2023 года



## НИЖЕГОРОДСТАТ



70,0-90,0

90,1-99,9

100,0-120,0

120,1-165,0

6

субъектов  
значение **больше**,  
чем по ПФО

8

субъектов  
значение **меньше**,  
чем по ПФО

\*Приволжский федеральный округ (ПФО).

# ОБЪЕМ РАБОТ, ВЫПОЛНЕННЫХ ПО ВИДУ ДЕЯТЕЛЬНОСТИ «СТРОИТЕЛЬСТВО»

млрд рублей

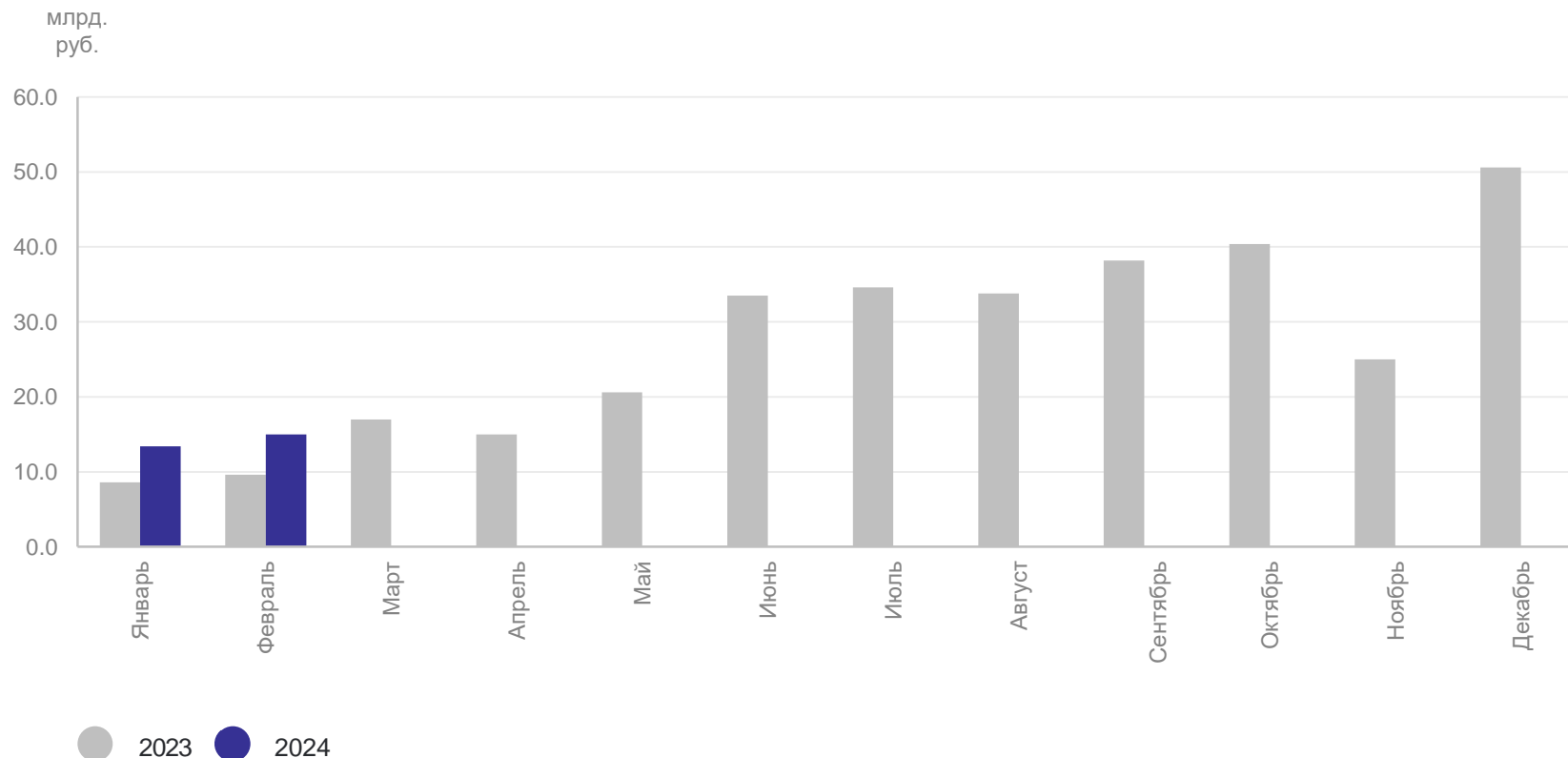
НИЖЕГОРОДСТАТ

январь – февраль 2024 года

**28.4** млрд руб.

к январю – февралю 2023 года

**146.7%**



# ОБЪЕМ РАБОТ, ВЫПОЛНЕННЫХ ПО ВИДУ ДЕЯТЕЛЬНОСТИ «СТРОИТЕЛЬСТВО»

НИЖЕГОРОДСТАТ

февраль 2024 года  
к февралю 2023 года

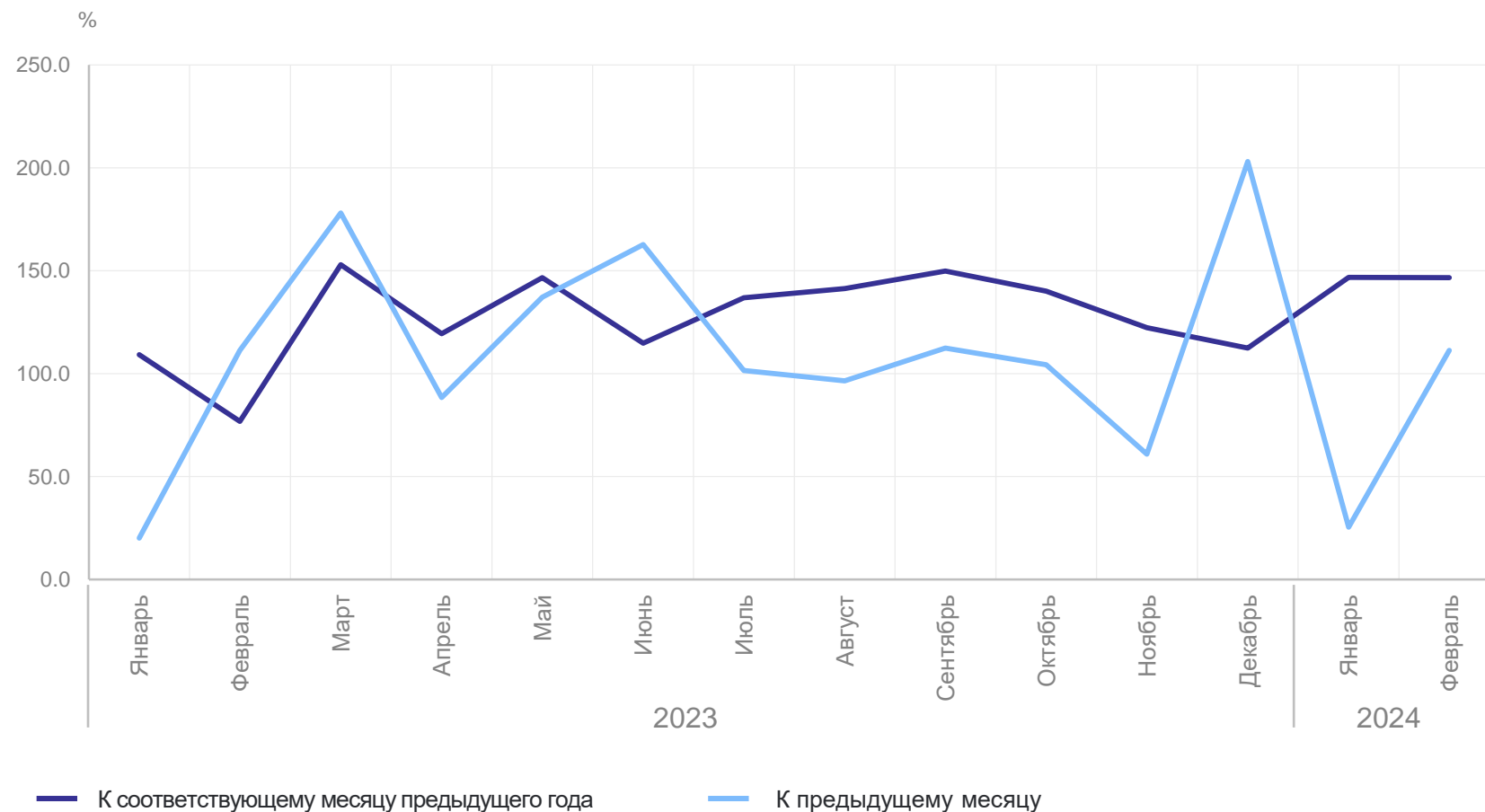


**146.7%**

февраль 2024 года  
к январю 2024 года



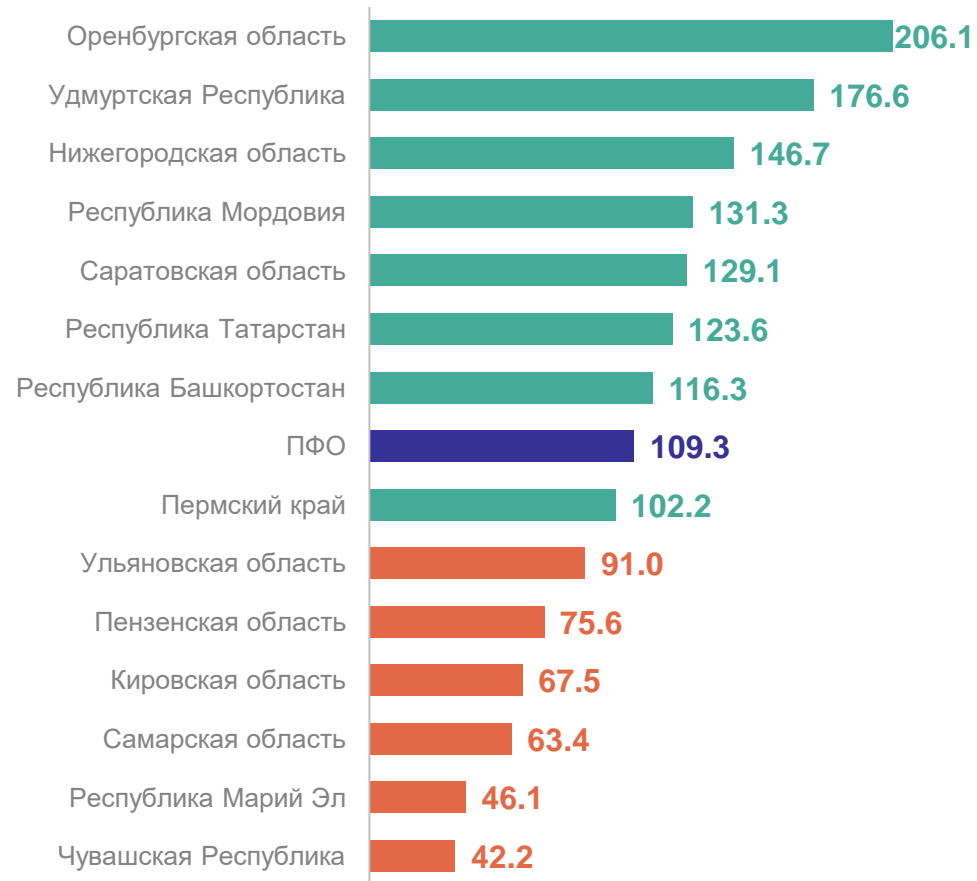
**111.3%**



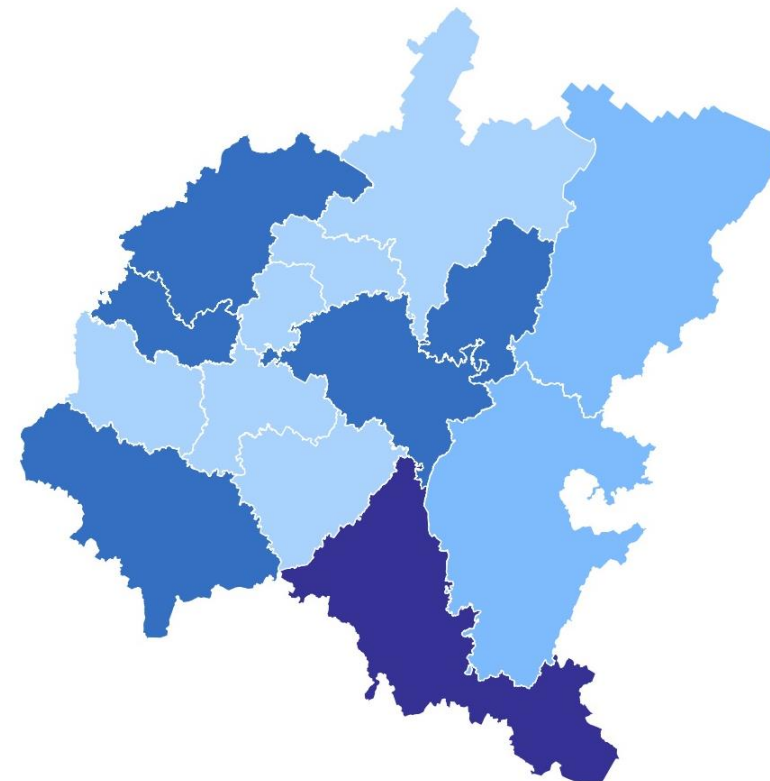
# ОБЪЕМ РАБОТ, ВЫПОЛНЕННЫХ ПО ВИДУ ДЕЯТЕЛЬНОСТИ «СТРОИТЕЛЬСТВО»

по регионам Приволжского федерального округа\*,  
в % к соответствующему периоду предыдущего года

январь – февраль 2024 года к январю – февралю 2023 года



НИЖЕГОРОДСТАТ



**7** субъектов  
значение индекса  
**больше**, чем по ПФО

**7** субъектов  
значение индекса  
**меньше**, чем по ПФО

\*Приволжский федеральный округ (ПФО).